

Budka "sýkorník" - stavebnice

PRÁCE = ZÁBAVA!

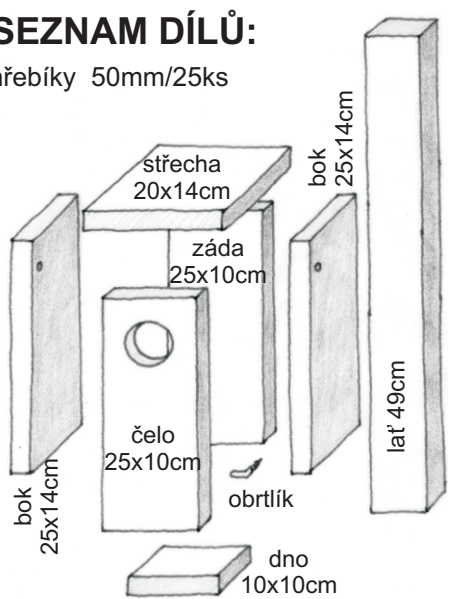
Sestavení této budky Vám zabere něco přes hodinu, napodruhé už byste to zvládli mnohem rychleji. Máte-li nějaké malé pomocníky, je to pro ně jedinečná příležitost vidět dospělého při práci, něco opravdového společně vytvořit a získat trochu praktické zručnosti!

K sestavení potřebujete pouze rovnou plochu, na které můžete zatlučet hřebíky, kladívko, kleště (pouze na vytažení ohnutého hřebíku) a trochu šikovnosti či odvahy....



SEZNAM DÍLŮ:

hřebíky 50mm/25ks



Pár praktických rad (nejen) pro začátečníky:

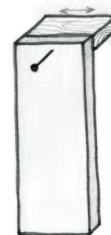
- Každému hřebíku před zatlučením otupte špičku poklepáním kladívkem.
- Hřebíky netlučte blíže, než 3cm od konce prkna, aby se neroztřípilo.
- Netlučte hřebíky do suků a prasklin ve dřevě.

POSTUP:


Všechny díly se sesazují hoblovanou (hladkou) stranou ven.

1.

Na začátku by se hodila třetí ruka: přitlučte záda na hranu dna. **POZOR:** dno přitlučte za hranu, kde nejsou vidět oblé letokruhy (dřevo nesesychá ve všech směrech stejně a při opačné orientaci dna by mohlo jít čelo špatně vyklápět).

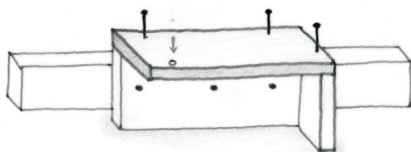


2.



Do středu latě přitlučte záda - raději třemi hřebíky, budou držet celou váhu budky i s mláďaty.

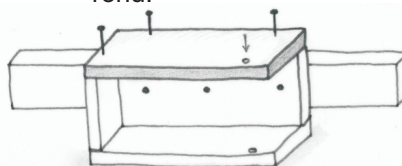
3.



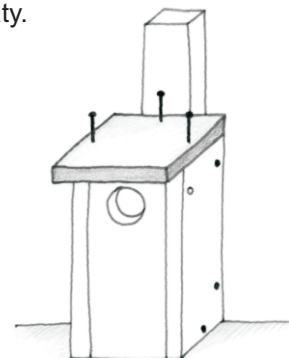
Položte dno se zády na bok a přitlučte k nim jeden bok. **POZOR:** Boky mají předvrtanou malou díрку - ta musí zůstat na nepřitlučeném rohu, jak ukazuje šipka v obrázku.

4.

Překlopte budku na hotový bok a shora přitlučte druhý. Pozor na díрку ve volném rohu.

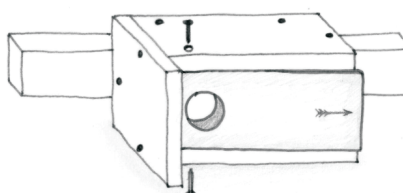


5.



Sýkora modřinka

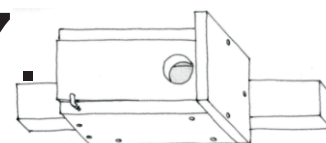
6.




Vsadte čelní stěnu vletovým otvorem nahoru, ale **NEPŘITLOUKEJTE**. Postavte budku na hranu stolu a přitlučte střechu **POUZE K ZÁDŮM A OBĚMA BOKŮM**, čelo zůstane volné.

Čelo bude vyklápěcí pro podzimní čištění budky: povytáhněte ho asi 5mm směrem dolů a v poloze na boku postupně zatlučte hřebíky do obou připravených dírek v bocích.

7.



Na spodek hrany boku zašroubujte (po lehkém naklepnutí) obrtlík, zabraňující samovolnému vyklapení čela. **Hotovo. Gratulujeme!**



Brhlík lesní

Sýkora koňadra

Nejčastější nájemníci: všechny druhy sýkor, brhlík.

Umístění: Nejlépe na strom z jižní či východní strany (odkud moc nefouká) 2,5 - 5m vysoko mimo dosah koček a kun. Budku přitlučte dvěma velkými přiloženými hřebíky - je to pro strom menší zlo, než omotání drátem či provazem, který do stromu postupně zarůstá a škrtí ho.

Nátěr či kousek lepenky na střeše prodlouží životnost budky.

Jednou ročně (na podzim) je dobré budku odklápěcím čelem vyčistit.

V Ekocentru Zahrada seženete též:
Lupy, pinzety, kompostéry, budky, krmítka...



Aktuální nabídku najdete na
www.MB-eko.cz/zahrada